

L'EDL AVEC TAO ET LILA

L'ORDRE ALPHABÉTIQUE



Objectif : Tu vas apprendre à ranger des mots dans l'ordre alphabétique.






GROUPES DE TRAVAIL



entraînement

numérique

centre guidé



Lila prépare sa valise. Elle part avec Tao pour une grande aventure. Elle sort plein d'objets de son placard et les pose sur le lit. Il y a : une brosse, un livre, un doudou, un pyjama, une montre et un avion.

– Comment je vais ranger tout ça ? demande Lila.

Tao arrive et lui dit :

– Si tu veux, on peut suivre l'ordre de l'alphabet !

Lila regarde tous ses objets.

– Bonne idée ! Je vais aussi prendre une loupe, une règle, une gomme, une écharpe, un carnet et une casquette.

Tao rit :

– Ça va être une grande aventure... et une grande valise !

Ensemble, ils commencent à trier les objets.

– A comme avion, B comme brosse... et aussi boîte...

– C comme carnet et casquette ! ajoute Lila.

Elle fronce les sourcils.

– Mince, ces deux mots commencent par la même lettre... comment faire ?

Tao ne sait plus. Les deux amis se regardent.

Et si les élèves pouvaient les aider ?



ETAPE 1



recherche


1/- Je lis le texte

2/- Je réponds aux questions :

Où part Lila ?

Que veut-elle faire ?

Quel est son problème ?





ETAPE 2



recherche



1/- Je relève les mots à ranger dans la valise








ETAPE 3



recherche



- 
- 
- 
- 1/-Je récite les lettres de l'alphabet en collectif.
 - 2/- J'explique ce qu'est l'ordre alphabétique.



ETAPE 4



recherche



1/-Je range les étiquettes mots avec mon camarade.



ETAPE 5

recherche

brosse


livre

montre

doudou

pyjama

avion



ETAPE 5

recherche

brosse

livre

montre

carnet

loupe

gomme

doudou


pyjama

avion

écharpe

casquette

règle



leçon 2

COMMENT RANGER DES MOTS DANS L'ORDRE ALPHABÉTIQUE

Nous allons construire la règle ensemble et commencer à la mémoriser.

la règle

MIROIR



Entrainons-nous avec le jeu du miroir !


MIROIR À DEUX





Attention, tu dois chuchoter pour ne pas déranger les autres.



SYNTHÈSE



Pour classer des mots, on regarde la première lettre. Si plusieurs mots commencent pareil, on regarde la lettre suivante."






SYNTHÈSE

1. Range les mots dans l'ordre alphabétique.

pomme - trousse - assiette





SYNTHÈSE

1. Range les mots dans l'ordre alphabétique.

livre - banane - montre





SYNTHÈSE

1. Range les mots dans l'ordre alphabétique.

camion - vélo - éléphant





SYNTHÈSE

1. Range les mots dans l'ordre alphabétique.

lunettes - brosse - ballon - parapluie





je me teste

Pour savoir quel parcours me fera progresser au mieux en fonction de mes connaissances actuelles.



les parcours



Je m'entraîne sur mon parcours.

